

Kühlaggregat Cool

Cooling unit Cool



Führen Sie einen Trichter in das im Deckel befindliche Loch

Insert a funnel into to hole on top of the cooling unit.

Befüllen Sie das Kühlgerät mit Wasser bis kurz unter den Überlaufstutzen.

Bei Temperaturen unter 2°C ist Kühlmittel erforderlich

Fill in water short under the overflow.

At temperature under 2°C it must be run with refrigerant



Schließen Sie einen Schlauch über einen Gardenanschluss am Schlauch des Kühlgerätes an.

Connect a hose over a Gardenaconector on to the hose of the cooling unit.

Schließen Sie nun den Wasserzulaufschlauch am Anschluss des Doppelmantels über eine Gardena Kupplung an.

Now connect the hose which brings the water to the cooling jacket of the tank.

Schließen Sie nun Wasserrücklaufschlauch am Doppelmantel an über eine Gardena Kupplung.

Then connect the hose which bring the water back to the cooling unit to the cooling jacket.



Führen Sie den Wasserrücklaufschlauch in das Loch am oberen Deckel des Kühlgerätes ein.

Insert the hose into the hole on top of the cooling unit, so the water comes back to it.

Starten Sie das Kühlgerät damit die Zirkulation beginnen kann.

Start the cooling unit so the circulation can start.